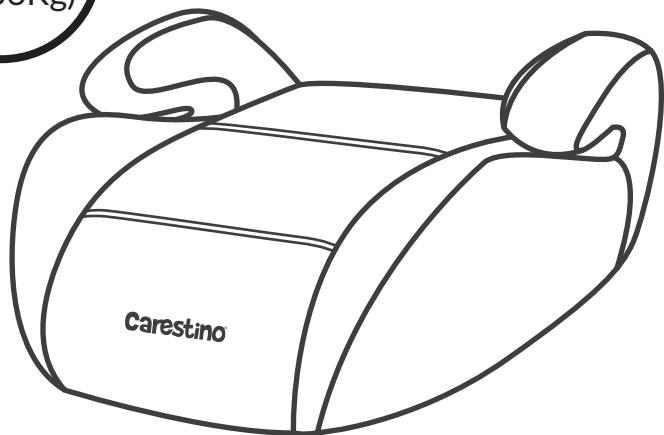


Carestino®

Bebés Felices

GRUPO
II / III
(15-36Kg)



BUTACA AUXILIAR
BOOSTER

MANUAL DE USUARIO: Seguridad e instrucciones de uso

· ÍNDICE

Consejos de seguridad / Garantía.	02
Cuidado y mantenimiento.	04
Partes de la butaca.	05
Consejos e instalación.	06

· CONSEJOS DE SEGURIDAD / GARANTÍA

IMPORTANTE

- Lea este manual de usuario cuidadosamente antes de utilizar el producto. Mantenga el manual guardado para futuras consultas, el mismo contiene información importante. Si no está seguro de algún punto de la guía comuníquese con nuestra oficina (ver dorso)

- Antes de utilizar nuestro producto lea atentamente el manual de instrucciones. La butaca para autos es un producto de seguridad y sólo es seguro cuando se lo instala y utiliza de manera acorde a las especificaciones del manual de instrucciones.
- La butaca de seguridad sólo debe ser utilizado en asientos orientados hacia delante (marcha del automóvil), equipados con cinturón de seguridad de tres puntos aprobados según la norma ECE R16 o norma equivalente.
- Recomendamos instalar la butaca en el asiento trasero.
- El producto está homologado según las normas de seguridad europeas (**ECE R44 / 04**) y es adecuado para **Grupo II (15-25 Kg)** y **Grupo III (22-36 Kg)** con cinturón de seguridad de 3 puntos.
- Después de un accidente el asiento puede volverse inseguro debido a los daños que pueden haberse ocasionado y tal vez no se noten inmediatamente. Por favor, reemplace el producto o suspensa su uso.
- Evite utilizar butacas de seguridad de segunda mano ya que no se puede comprobar o estar seguro del uso que se le hizo anteriormente.
- El cinturón de seguridad es muy importante para garantizar la seguridad del niño, por lo tanto utilícelo en todo momento.
- Asegúrese de que todo el equipaje y objetos cargados en el automóvil se encuentren asegurados adecuadamente para evitar lesiones en caso de accidente.

- Se recomienda no utilizar la butaca por más de 5 años, las propiedades del producto pueden deteriorarse, por ejemplo, el envejecimiento del plástico, y esto puede no ser visible.
- Las partes móviles del asiento no deben lubricarse de ninguna manera.
- No utilice la butaca sin la cubierta. Éste constituye una parte integral de seguridad.
- El asiento debe estar asegurado con un cinturón de seguridad incluso cuando no esté en uso. Un asiento mal asegurado puede lesionar a otros pasajeros en caso de una frenada urgente.
- Controle que los componentes rígidos y las partes plásticas del sistema de seguridad de la butaca estén situados e instalados al alcance de la mano para su futuro uso.
- No se deben realizar alteraciones en el producto ya que esto podría afectar la seguridad general del asiento.
- Evite dejar la butaca directamente bajo los rayos del sol. En climas calurosos las partes plásticas y metal estarán calientes. Cubra el asiento cuando el automóvil se encuentre estacionado bajo el sol.
- Para evitar daños en la cubierta no retire la marca del producto.
- Utilice la butaca en todo momento hasta en viajes cortos, ya que es cuando ocurren la mayoría de los accidentes.
- Tome un descanso breve en viajes de muchas horas para que su hijo pueda relajarse.
- Dé un buen ejemplo y utilice siempre el cinturón de seguridad.

· Garantía de 12 meses.

· CUIDADO Y MANTENIMIENTO

- El cinturón de seguridad de la butaca debe estar bien ajustado al cuerpo del niño, cuidando que sea un ajuste cómodo y no asfixiante.
- Asegúrese que las correas de los hombros no estén torcidas ni dobladas.
- La hebilla central debe estar completamente trabada.
- El cinturón y hombreras deben estar alrededor del hombro o por encima.

• Mantenimiento y limpieza del cobertor.

El cobertor de la butaca es una medida de seguridad. Nunca utilice el asiento sin ella, no ponga en riesgo la seguridad de su hijo al intentar colocar una cubierta de reemplazo, podría arriesgar la protección del niño al estar en la butaca.

• Instrucciones de lavado.

La cubierta es desmontable y lavable a 30 °C. Lavado en seco, no utilizar secarropas. Los cinturones de seguridad y componentes plásticos pueden ser lavados a mano con agua tibia. No meter en lavarropas ni secarropas.

- No utilice ningún producto corrosivo, cloro o lavandina al limpiar.

IMPORTANTE



Limpiar en seco, no utilizar productos que contenga tricloroetileno.



Lavar a máquina en frío o a mano.



No utilizar cloro ni blanqueadores.

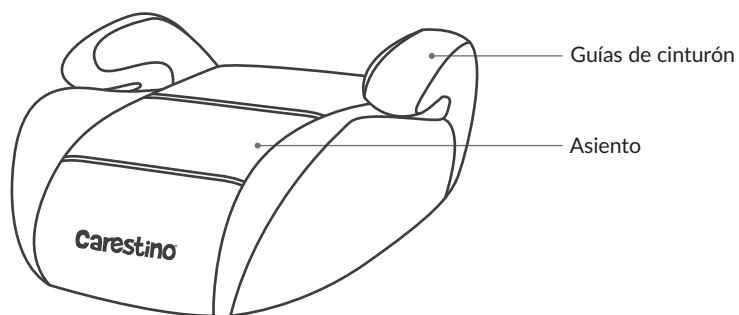


No secar en secadora.



No planchar.

· PARTES DE LA BUTACA

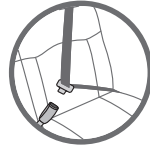


· CONSEJO E INSTALACIÓN EN VEHÍCULO

ADVERTENCIA



NO UTILIZAR en asientos con cinturón de seguridad de 2 PUNTOS.



- La butaca está diseñada para su uso en vehículos equipados con cinturón de seguridad de 3 puntos, aprobados por el Reglamento N° 16 ECE u otras normas equivalentes.
- La butaca está homologada para su uso en automóvil (ECE R44/04) y puede ser utilizada de 15 a 36 Kg (Grupo II / III)

• Paso 1

Coloque el booster para niños de manera firme en la posición adecuada en el asiento del auto deseado.

• Paso 2

Coloque al niño sobre la butaca auxiliar y tire del cinturón de seguridad, dirigiendo la cinta del regazo por debajo de cada apoyabrazos del booster y por encima de las piernas del niño, y la correa superior debe pasar sobre el hombro del niño y por debajo del apoyabrazo de la butaca, para finalmente enganchar ambos a la hebilla.



- **IMPORTANTE:** Evite utilizar la butaca en asientos delanteros. Lea las instrucciones detalladamente antes de utilizarlo para evitar accidentes.



Carestino[®]

Ante cualquier consulta, no dude en comunicarse con nosotros:

Tel: (011) 3221 9210 / Whatsapp: (011) 15 6656 6033

e-mail: ventas@carestino.com

Visite la web para conocer todos nuestros productos:

www.carestino.com